


ESTUDIO HERRAMIENTAS TIC

2022/2023

EL MEJOR ALIADO PARA SU
ESTRATEGIA IT Y GESTIÓN DE TALENTO

setesca 

DATOS GENERALES

El objetivo del presente estudio es facilitar a cualquier decisor sobre sistemas de información y tecnologías una herramienta que le permita una toma de decisiones contrastable y efectiva.

En el estudio han participado Directivos TIC que han expresado su punto de vista sobre las mejores Herramientas para cada función de su departamento.

Los datos de mayor detalle se encuentran a disposición de los miembros del colectivo LiceoTIC.

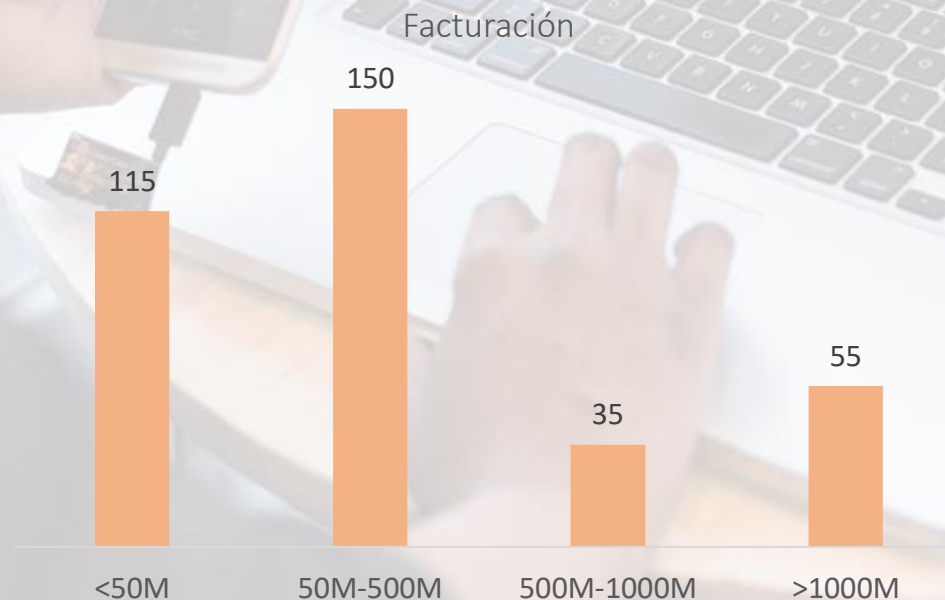
The logo for LiceoTIC is enclosed in a white circle with an orange border. It features the word "LiceoTIC" in a sans-serif font, with "Liceo" in grey and "TIC" in orange. A stylized orange outline of a laptop screen is positioned behind the text.

DATOS GENERALES

El objetivo del estudio es conocer las tendencias en herramientas TIC mediante un estudio de benchmarking, donde se recogen datos de todo tipo de empresas y sectores.

Periodo de recopilación de datos: 8 de noviembre 2022 a 28 de noviembre 2022.

Número de empresas participantes: 355.

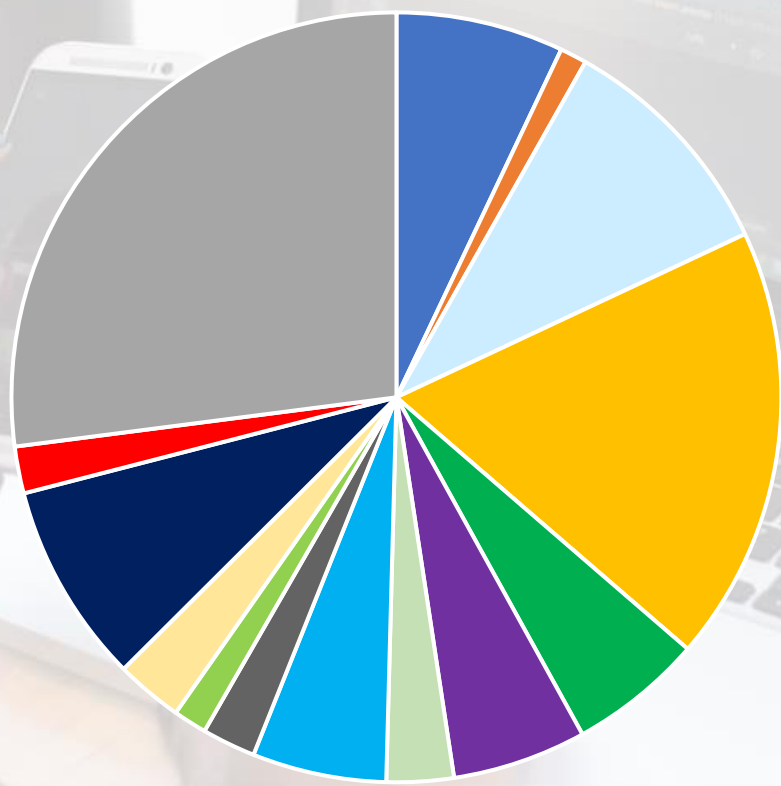


LiceoTIC[®]

COLECCIÓN DE DATOS

Sectores

SECTORES



- Farma - Química
- Construcción
- Salud
- Industrial
- Financiero (banca, seguros, etc.)
- HORECA
- Media
- Logística
- Alimentación
- Ocio
- Educación
- Retail
- Otro...

COLECCIÓN DE DATOS

En cuáles de las siguientes tecnologías van a centrarse sus proyectos el año que viene:

TECNOLOGÍAS/PROYECTOS	%
Cloud	54,93%
ERP	46,48%
Seguridad Perimetral	40,85%
CRM	35,21%
RPA	32,39%
EDR	30,99%
Monitorización	26,76%
Backup	21,13%
Antivirus	19,72%
Firma electrónica	18,31%
Gestión documental	15,49%

*El porcentaje relaciona el número de empresas que han indicado que van a desarrollar proyectos en esta tecnología en el próximo año.


COLECCIÓN DE DATOS

En cuáles de las siguientes tecnologías van a centrarse sus proyectos el año que viene:

TECNOLOGÍAS/PROYECTOS	%
Ticketing	12,68%
Virtualización	12,68%
SGA	8,45%
Ofimática	7,04%
Videoconferencia	7,04%
OCR	7,04%
AntiSPAM	7,04%
Acceso en remoto	7,04%
Control de teletrabajo	5,63%
Recursos externos	4,23%
<u>OTROS</u> (ingeniería de software y datos, reporting, IoT, field service, web, e-commerce, plataformas, KYC/AML/Biométricas, PIM, DAM, BI, automatización, core asegurador, homogeneización de procesos, etc.)	21,13%


COLECCIÓN DE DATOS

Indique la prioridad que le da a cada una de las siguientes tecnologías de cara el año que viene:




COLECCIÓN DE DATOS

Indique la prioridad que le da a cada una de las siguientes tecnologías de cara el año que viene:



COLECCIÓN DE DATOS


Indique la prioridad que le da a cada una de las siguientes tecnologías de cara el año que viene:



COLECCIÓN DE DATOS

Indique la prioridad que le da a cada una de las siguientes tecnologías de cara el año que viene:

Cifra Media del total de Respuestas (sobre 10)



Si deseas seguir leyendo el informe completo (aproximadamente 25-60 páginas) puedes hacerlo solicitando el alta en LiceoTic o LiceoTech, es gratuito y te permitirá acceder a informes, webinars, foros...



www.liceotic.com



www.liceotech.com

CONTACTO

Headquarters Grupo Setesca

Carrer Balmes 200, 5^a 4^a, (08006) Barcelona, Spain.

+ 34 93 763 56 02

setesca@setesca.com

www.setesca.com

Barcelona Madrid Palma de Mallorca Londres Quito Medellín Ciudad de México Lima